

WOODSTAIN

WATER-BASED ACRYLIC WOOD COATING

WOODSTAIN adalah cat transparan berbahan dasar akrilik *water-based* yang diformulasikan khusus untuk menampilkan serat pada kayu, meratakan, dan menyamakan warna kayu sehingga tampak indah dan alami. Memiliki daya penetrasi dan elastisitas yang baik, membuat Woodstain mudah meresap ke dalam pori-pori kayu sehingga kayu tidak mudah retak dan terkelupas. Dapat diaplikasikan untuk kayu interior maupun eksterior karena ketahanannya yang sangat baik terhadap cuaca dan sinar UV.

Data Aplikasi

Pelarut : Air bersih.
 Pengenceran : 5 - 20% (kuas) atau 10 - 30% (*air spray*).
 Daya Sebar Teoritis : 7 - 10 m²/liter/lapis.
 Waktu Pengeringan* : Kering Sentuh : 30 menit.
 Kering Keras : 2 jam.
 *(Tergantung pada suhu dan kelembapan).

Interval Pengecatan Selanjutnya : 2 jam.

- ✓ Rendah bau
Ramah lingkungan.
- ✓ Tahan terhadap air & jamur
Tahan terhadap gangguan jamur dan pelapukan.
- ✓ Tahan terhadap cuaca & UV
Tahan terhadap sinar matahari dan kelembapan.
- ✓ Untuk kayu eksterior & interior
Dapat digunakan untuk kayu pada interior dan eksterior.

PRODUK LAINNYA

DEMPUL



NIPPON WOOD FILLER
 Dempul kayu untuk menutup pori-pori & menghaluskan permukaan kayu. Tersedia dalam varian *solvent-based* dan *water-based*.



BEE BRAND/PLATONE WOOD FILLER
 Dempul kayu *solvent-based* untuk mengisi pori-pori & menghaluskan permukaan kayu.



MELAMIC SANDING SEALER
 Cat dasar 2 komponen dengan fungsi menutup pori dan memberikan tampilan halus pada kayu dan rotan.



BODELAC UNDERCOAT WHITE
 Cat dasar untuk kayu dan cat *intermediate* untuk besi yang dapat diaplikasikan di eksterior & interior.

CAT AKHIR



TIMBERSHADE
 Cat akrilik *water-based* dengan tampilan warna solid untuk permukaan kayu dan besi galvanis, baik interior maupun eksterior.



TIMBER FINISH
 Cat politur vernis semi transparan yang memberikan perlindungan pada permukaan kayu dengan tetap memperlihatkan serat kayu sehingga tampak lebih menarik.



MELAMIC COLOUR
 Cat *varnish* 2 komponen bermutu tinggi, sangat sesuai untuk pengecatan kayu dan rotan dengan tampilan *gloss* sehingga motif kayu/rotan tetap terlihat jelas.



MELAMIC 1200 CLEAR
 Cat akhir *clear gloss* untuk tampilan kayu yang lebih mengkilap dan cocok untuk segala macam permukaan kayu/rotan interior.



MELAMIC 1250 MATT CLEAR
 Cat akhir berwarna bening yang memberikan tampilan hasil akhir *mat* pada kayu/rotan interior.



PT NIPSEA PAINT AND CHEMICALS
 Jl Ancol Barat I/A5/C No. 12, Jakarta 14430, Indonesia
 T: (021) 690 0546 F: (021) 692 7778
 E: enquiry@nipponpaint-indonesia.com

www.nipponpaint-indonesia.com

Nama Toko & Alamat

WS2501CC



WOODSTAIN

WATER-BASED ACRYLIC WOOD COATING



- ✓ Rendah bau
Low odour
- ✓ Tahan terhadap air & jamur
Water & fungus resistance
- ✓ Tahan terhadap cuaca & UV
Weather & UV resistance
- ✓ Untuk kayu eksterior & interior
For exterior & interior wood




Cat Kayu



WOODSTAIN




WATER-BASED ACRYLIC WOOD COATING



111

CLEAR GLOSS



112

CLEAR MATT



108 W-S301

PINE



106 W-S300

OAK



105 W-S403

CHERRY



101 W-S503

WALNUT



103 W-S502

PALISANDER



104 W-S500

MAHOGANY




110 W-S602

EBONY



114 W-S402

REDWOOD




107 W-S601

OLIVE GREY




102 W-S504

AKASIA



109 W-S600

ANTIQUE BLACK



113

EXTERIOR CLEAR GLOSS*

*Dapat diaplikasikan langsung pada permukaan bambu dan kayu.

TAHAPAN APLIKASI WOODSTAIN



KAYU SUNGKAI

LAPIS 1

101 W-S503 WALNUT

LAPIS 2

101 W-S503 WALNUT

LAPIS 3

101 W-S503 WALNUT



KAYU SUNGKAI

LAPIS 1

101 W-S503 WALNUT

LAPIS 2


101 W-S503 WALNUT

111 CLEAR GLOSS

LAPIS 3

atau

112 CLEAR MATT



TAHAP 1

Pastikan permukaan kayu dalam kondisi kering dan bersih.



TAHAP 2

Ampelas permukaan sesuai kebutuhan dengan kertas ampelas no. 180 untuk pengecatan baru dan no. 240 untuk pengecatan ulang.



TAHAP 3

Jika diperlukan, gunakan Nippon Wood Filler untuk meratakan permukaan.



TAHAP 4

Aplikasikan Woodstain lapis pertama dengan kuas atau air spray, diamkan 2 jam, lalu ampelas halus dengan kertas ampelas no. 400.



TAHAP 5

Tambahkan lapisan berikutnya hingga warna sesuai dengan warna yang diinginkan.



TAHAP 6

Untuk finishing, gunakan 111 Clear Gloss atau 112 Clear Matt untuk kayu interior, dan 113 Exterior Clear Gloss untuk kayu eksterior atau bambu.

Tersedia dalam kemasan 1L.

Tersedia versi tinting dalam Colour Creations untuk pilihan warna yang lebih banyak. Warna yang ditampilkan mewakili 2 lapis Woodstain di atas kayu sengkai. Ketebalan cat yang diaplikasikan dan jenis permukaan kayu yang dicat mempengaruhi hasil akhir warna.



WHATSAPP
CARE
0811-1283-028